



Jahresrechnung 2022/2023

SolidarAndhra

Bilanz – Aktiven

Beträge in CHF per	31.03.2023	31.03.2022
Umlaufvermögen		
Vereinskonto	158'612.01	170'243.10
Sparkonto	100'315.05	100'305.02
Wertschriften	75'184.75	57'415.75
Sonstige kurzfristige Forderungen (Verrechnungssteuer)	416.97	347.86
Total Umlaufvermögen	334'528.78	328'311.73
Anlagevermögen		
Finanzanlagen	-	-
Total Anlagevermögen	-	-
Total Aktiven	334'528.78	328'311.73



Wertschriften wurden zum Börsenkurs bewertet. Wertberichtigung aus den Vorjahren aufgelöst.

Bilanz – Entwicklung Wertschriften

in CHF

100'000

90'000

80'000

70'000

60'000

50'000

40'000

30'000

20'000

10'000

-

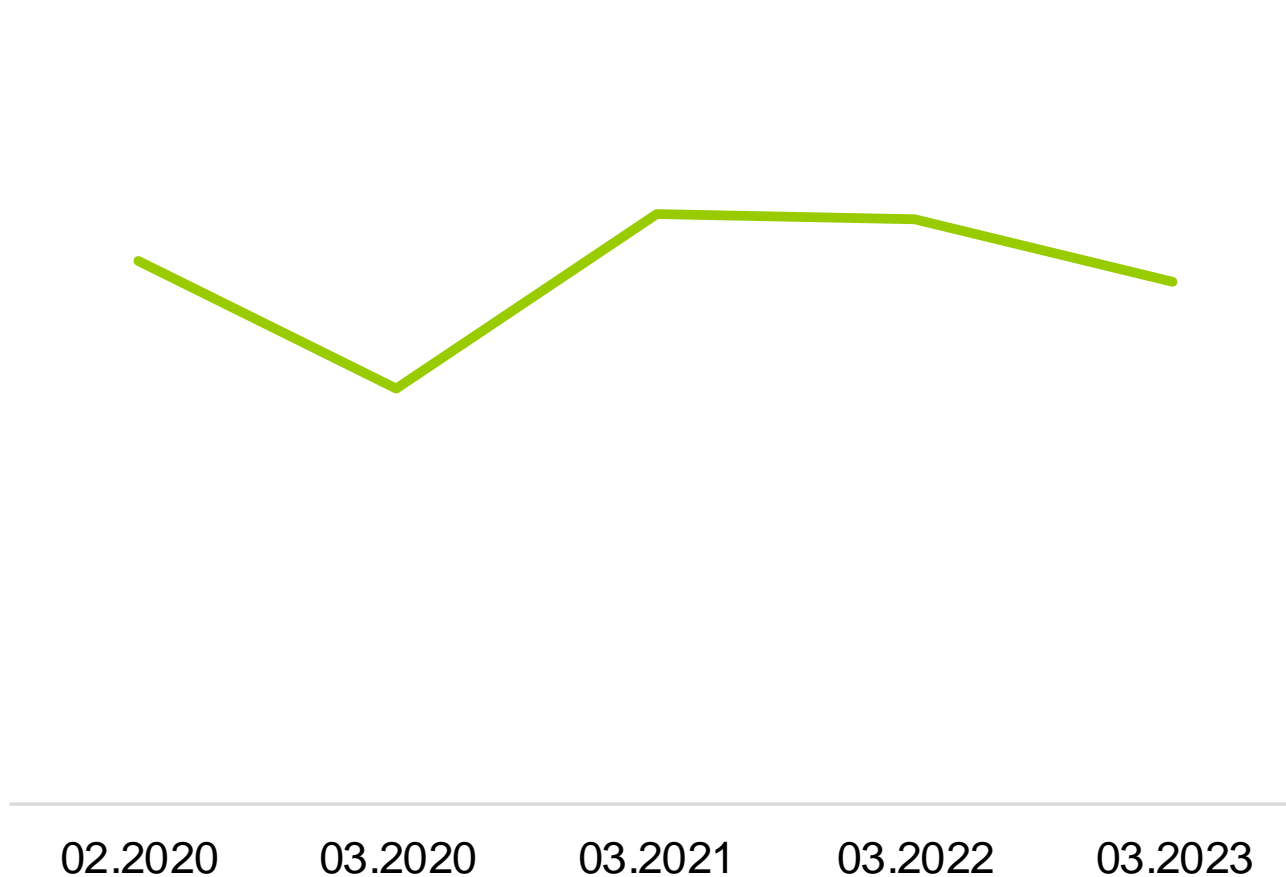
02.2020

03.2020

03.2021

03.2022

03.2023



Bilanz – Passiven

Beträge in CHF per	31.03.2023	31.03.2022
Kurzfristiges Fremdkapital		
Übrige kurzfristige Verbindlichkeiten	8'038.20	8'038.20
Total kurzfristiges Fremdkapital	8'038.20	8'038.20
Eigenkapital		
Vereinskapital	320'273.53	200'323.75
Jahresgewinn / -verlust (-)	6'217.05	119'949.78
Total Eigenkapital	326'490.58	320'273.53
Total Passiven	334'528.78	328'311.73

Erfolgsrechnung – Überblick

Beträge in CHF	2023	2022	Abw. In CHF	Abw. in %
Mitgliederbeiträge und Spenden	113'069.03	122'379.54	-9'310.51	-8%
Wertschriftenertrag	19'230.60	1'539.55	17'691.05	1149%
Total Erträge	132'299.63	123'919.09	8'380.54	7%
Unterstützung Trust SA Indien	-123'000.00	-1'830.00	-121'170.00	6621%
Administration Schweiz	-1'765.70	-1'602.20	-163.50	10%
Reisepesen	-880.00	-	-880.00	
Betriebliches Ergebnis vor Zinsen und Steuern	6'653.93	120'486.89	-113'832.96	-94%
Finanzaufwand	-446.91	-550.91	104.00	-19%
Finanzertrag	10.03	13.80	-3.77	-27%
Jahresgewinn / - Verlust (-)	6'217.05	119'949.78	-113'732.73	-95%

Erfolgsrechnung – Entwicklung Einnahmen

in CHF

170'000

160'000

150'000

140'000

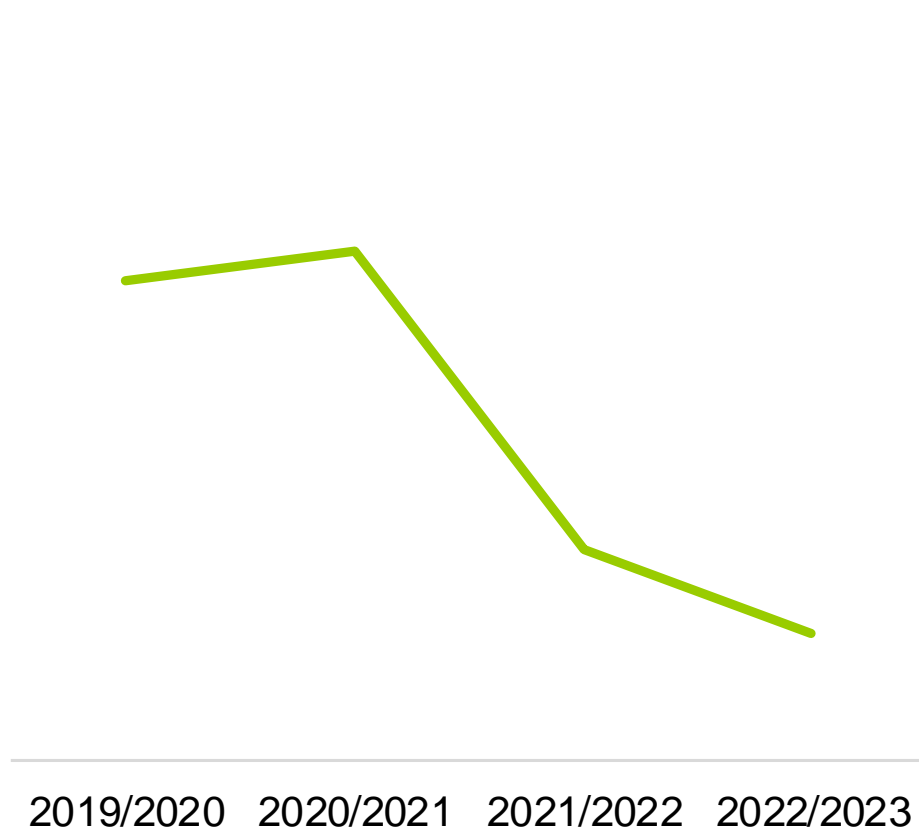
130'000

120'000

110'000

100'000

2019/2020 2020/2021 2021/2022 2022/2023



Erfolgsrechnung – Entwicklung Ausgaben

in CHF

200'000

150'000

100'000

50'000

-

2019/2020

2020/2021

2021/2022

2022/2023





Details zu den Ausgaben in Indien

Gesamtausgaben

in CHF

160'000

120'000

80'000

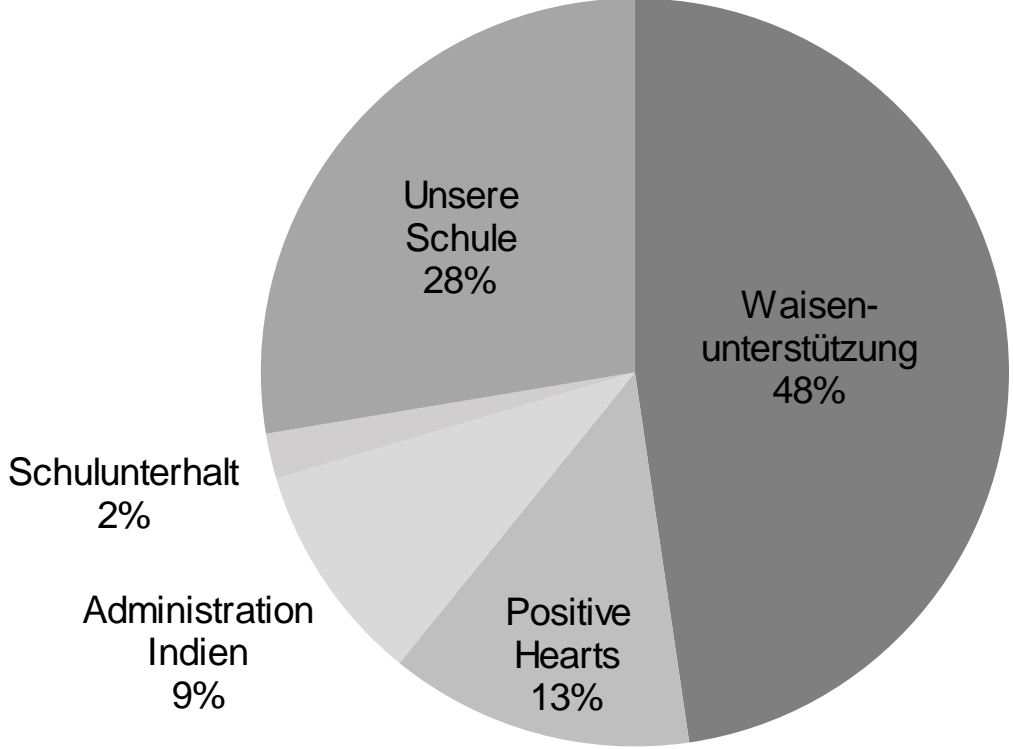
40'000

-

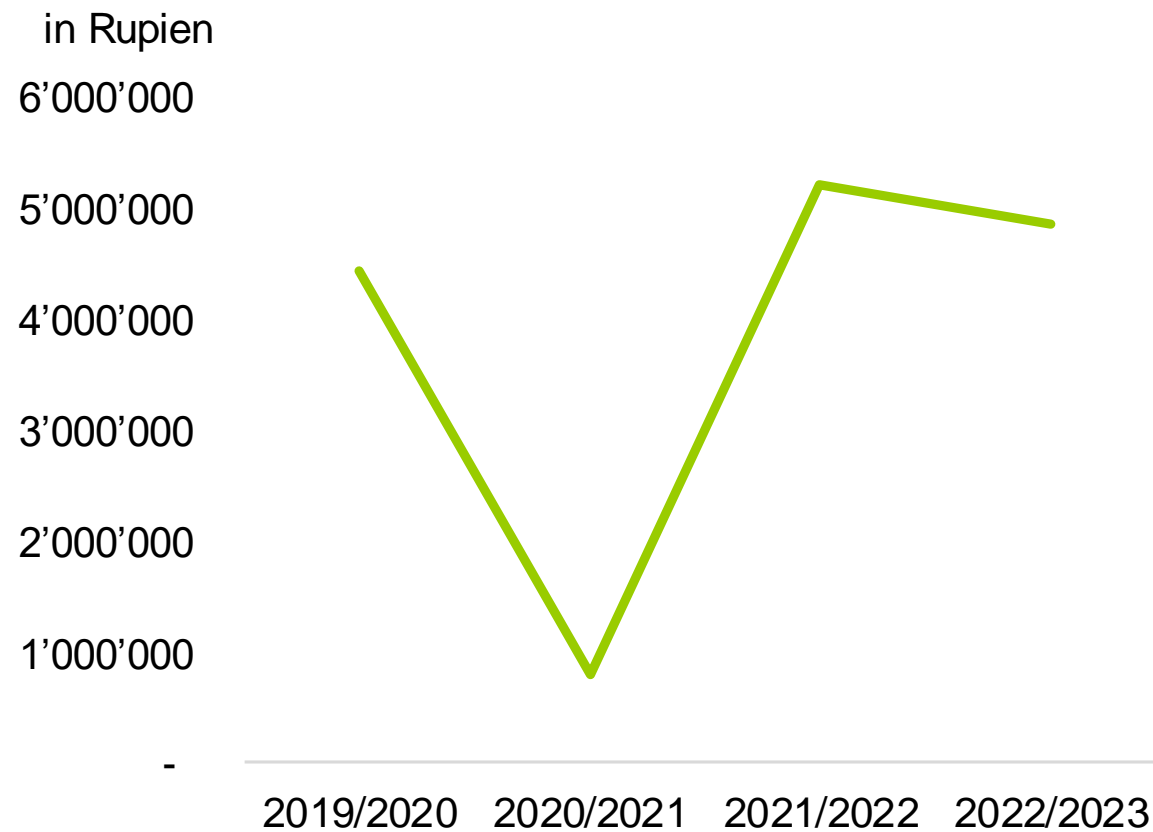
2019/2020 2020/2021 2021/2022 2022/2023



Ausgaben nach Kategorie



Entwicklung Waisenunterstützung



Entwicklung Positive Hearts

in Rupien

1'600'000

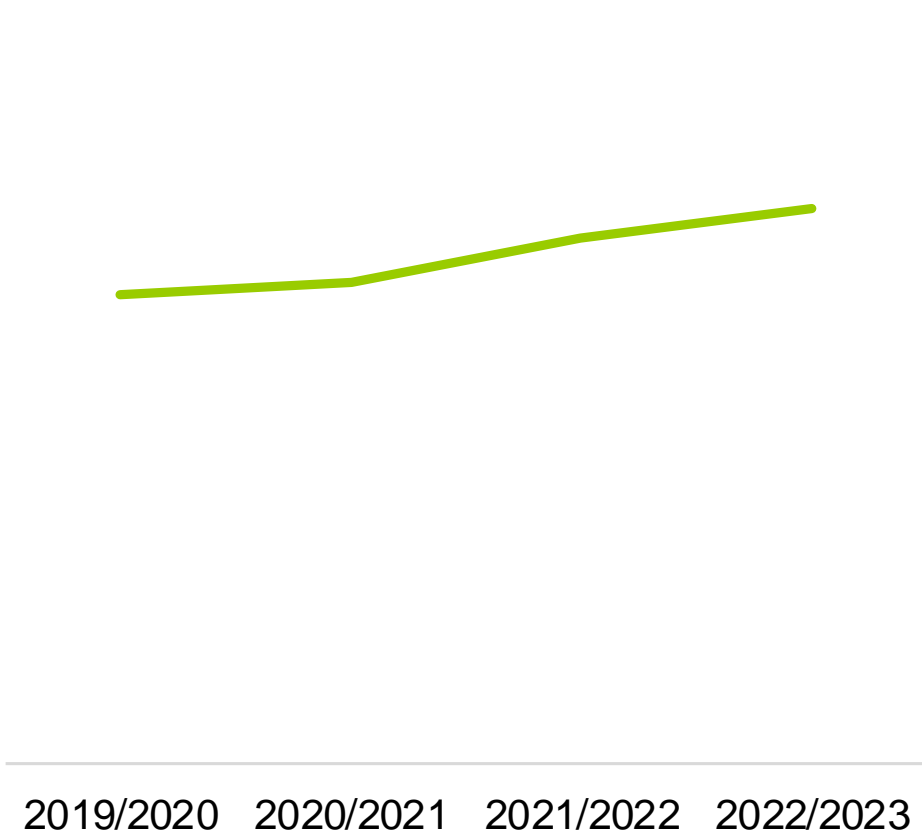
1'200'000

800'000

400'000

-

2019/2020 2020/2021 2021/2022 2022/2023



Entwicklung Unsere Schule

